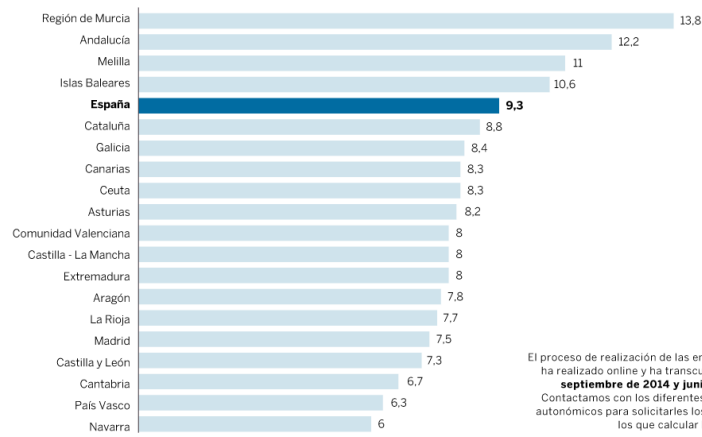


### VÍCTIMAS DE ACOSO SEGÚN CCAA

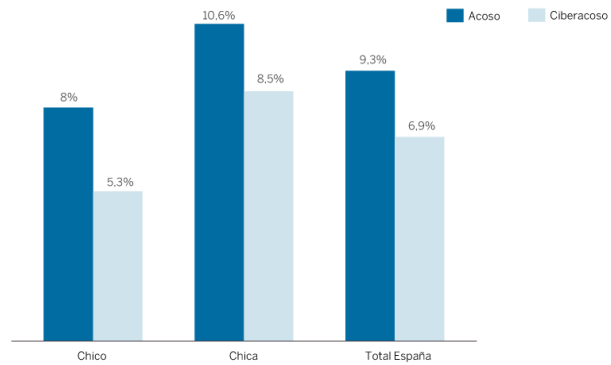
Ocasional y frecuente. Promedio en España (%)



El proceso de realización de las encuestas se ha realizado online y ha transcurrido entre **septiembre de 2014 y junio de 2015**. Contactamos con los diferentes gobiernos autonómicos para solicitarles los datos con los que calcular la muestra.

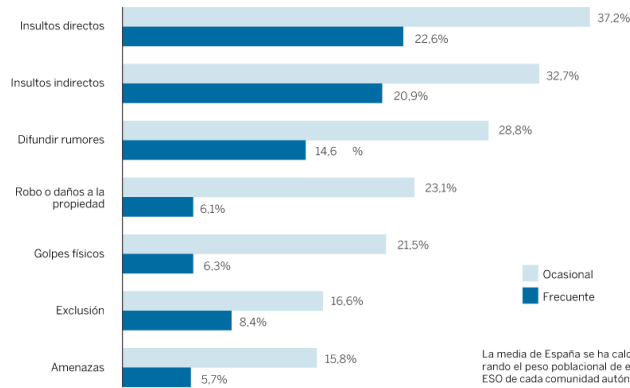
### EL ACOSO Y EL CIBERACOSO SEGÚN GÉNERO

Promedio en España



### PORCENTAJE DE NIÑOS Y NIÑAS SEGÚN SITUACIONES VIVIDAS

En los últimos dos meses. Promedio en España



La media de España se ha calculado ponderando el peso poblacional de estudiantes de ESO de cada comunidad autónoma

### MOTIVOS POR LOS QUE ACTÚAN LOS QUE HAN AGREDIDO

Promedio en España (%)

Motivo	Agresor acoso (%)	Agresor ciberacoso (%)	Agresor ambos (%)
<b>No lo sé</b>	<b>19,5</b>	<b>14,5</b>	<b>11,6</b>
Para gastarle una broma	14,5	12,3	10,8
Por molestarle	13,1	13,0	11,4
Para vengarse de él/ella	9,9	10,4	10,4
Porque le tengo manía	9,0	9,5	9,6
Porque me provocó	8,2	9,8	9,9
Por sus características físicas	8,1	9,7	11,1
Por su color de piel, cultura o religión	6,6	7,7	9,3
Por su orientación sexual	5,9	6,6	8,6
Por las cosas que le gustan (cine, música, libros, juegos)	5,2	6,4	7,3

\*Respondieron los niños y niñas que han declarado haber agredido al menos una vez.